

Ivan Gelemanović
Toni Svoboda

ANKETA O KORIŠTENJU SLOBODNOG VREMENA PRVE I DRUGE GODINE STUDENATA NA VISOKOM GOSPODARSKOM UČILIŠTU U KRIŽEVCIMA

1. UVOD

Visoko gospodarsko učilište osnovano je 1998. Uredbom Vlade Republike Hrvatske (Husinec, R., Pintiće, V. (2010) 150 godina poljoprivrednog školstva u Križevcima). U skladu s Bolonjskom deklaracijom Učilište je 2005. izradilo nove studijske programe trogodišnjeg stručnog preddiplomskog i dvogodišnjeg specijalističkog diplomskog stručnog studija i dobilo dopusnice Ministarstva znanosti obrazovanja i športa.

Učilište trenutno izvodi tri studija, odnosno tri programske cjeline stručnoga preddiplomskoga studija i dva specijalistička diplomatska stručna studija, Nastava tjelesne i zdravstvene kulture obvezna je kako za redovni tako i za izvanredni studij.

Na prvoj godini organizirana je u četiri grupe, a na drugoj godini je organizirana prema usmjerenjima i to: Menadžment u poljoprivredi, Zootehnika i Bilinogojstvo.

2. CILJ I METODE ISTRAŽIVANJA

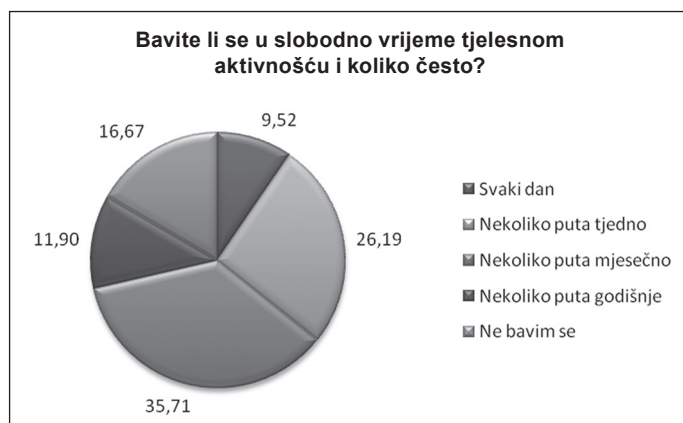
Cilj istraživanja bio je utvrditi kako studenti provode slobodno vrijeme, poglavito s aspekta njihova bavljenja, odnosno uključivanja u različite aktivnosti. Istraživanje je provedeno na uzorku od 84 studenta prve i druge godine studija.

3. METODE OBRADE PODATAKA

Ponudnim i obrađenim anketnim upitnikom izračunate su frekvencije i postoci odgovora anketiranih studenata.

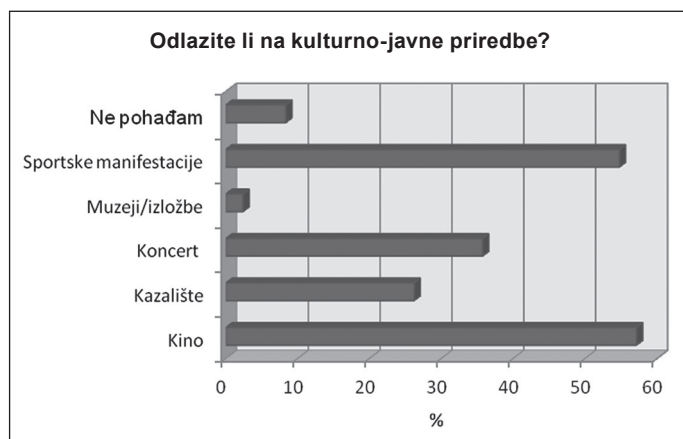
Anketa je obrađena metodama primijenjenim za tu vrstu istraživanja.

4. REZULTATI



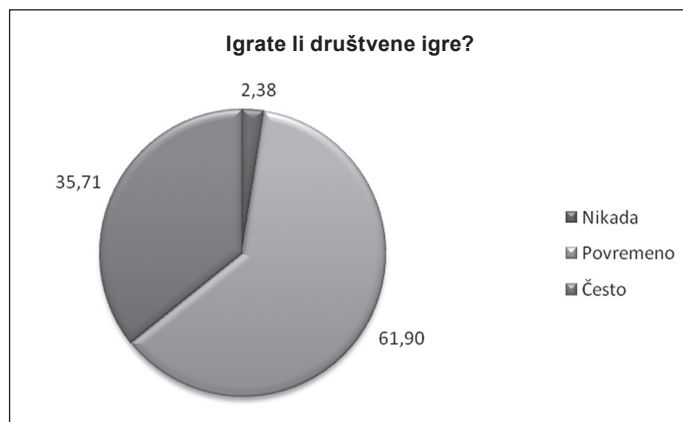
Grafički prikaz 1.

Anketa pokazuje da se 9,52% ispitanika svaki dan bavi tjelesnom aktivnošću, nekoliko puta tjedno 26,19%, nekoliko puta mjesečno 35,71%, nekoliko puta godišnje 11,90%, a 16,67% ih se ne bavi tjelesnom aktivnošću.



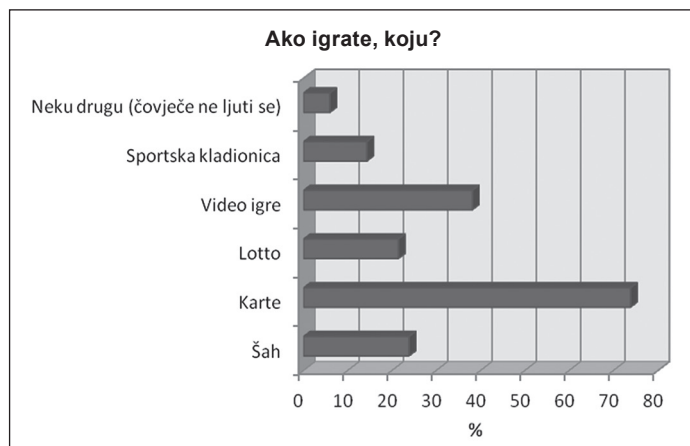
Grafički prikaz 2.

57,14% ispitanika odlazi u kino, 26,19% odlazi u kazalište, na koncerte odlazi 35,71%, muzeje/izložbe posjećuje 2,38%, na sportske manifestacije odlazi 54,76%, a 8,33% ispitanika ne odlazi na kulturno-javne priredbe.



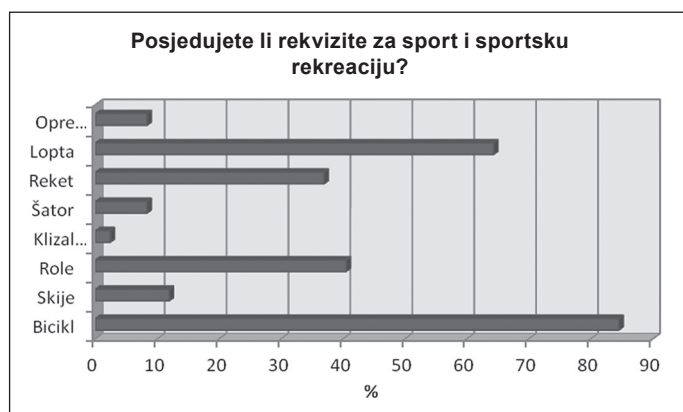
Grafički prikaz 3.

Društvene igre 2,38% ispitanika nikada ne igra, povremeno 61,90%, a često igra 35,71%.



Grafički prikaz 4.

Anketa pokazuje da 23,80% ispitanika igra šah, karte 73,80%, lotto 21,42%, video igre 38,09%, sportsku kladionicu 14,28% i Čovječe ne ljuti se 5,95%.



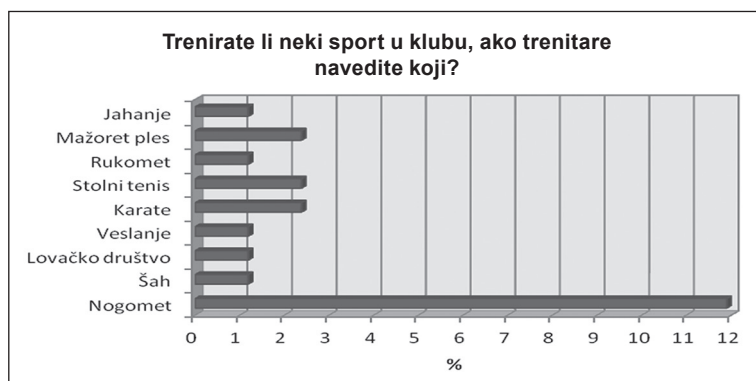
Grafički prikaz 5.

Rezultati ankete pokazuju da bicikl posjeduje 84,52% ispitanika, skije 11,90%, role 40,47%, klizaljke 2,38%, šator 8,33%, reket 36,90% i opremu za lov 7,14%.



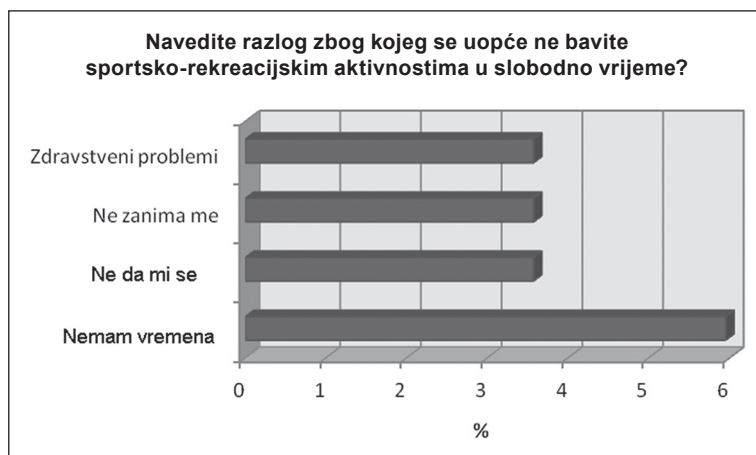
Grafički prikaz 6.

Anketa pokazuje da se 17,86% ispitanika sami bave sportskom aktivnošću, a 82,14% se bave u dogovoru s prijateljima.



Grafčki prikaz 7.

11,90% ispitanika trenira nogomet, šah 1,19%, lovačko društvo 1,19%, veslanje 1,19%, karate 2,38%, stolni tenis 2,38%, rukomet 1,19%, mažoret ples 2,38% i jahanje 1,19%.



Grafčki prikaz 8.

16,67% ispitanika navodi da nema vremena baviti se sportsko-rekreacijskim aktivnostima, 3,57% navodi da im se ne da, 3,57% da ih ne zanima, a 3,57% navodi kao razlog zdravstvene probleme.

5. REZULTATI I DISKUSIJA

Rezultati istraživanju pokazuju da se u slobodno vrijeme tjelesnom aktivnošću svaki dan bavi 9,52% ispitanika, nekoliko puta tjedno 26,19%, nekoliko puta mjesečno 35,71%, nekoliko puta godišnje 11,90%, a uopće se ne bavi 16,67%.

Na kulturno-javne priredbe studenti odlaze i to: u kino 57,14%, u kazalište 26,19%, na koncerte 35,71%, muzeje-izložbe 2,38%, sportske manifestacije 54,76%, a 8,33% ih ne odlazi ni na kakve manifestacije i kulturna događanja.

Društvene igre ne igra 2,38% ispitanika, povremeno 61,90%, a često 35,71%. Od društvenih igara studenti najviše igraju karte 73,80%, zatim video igre 38,90%, šah 23,80%, lotto igre 21,42%, sportsku kladionicu 14,28% i Čovječe ne ljuti se 5,95%.

Većina studenata posjeduje rekvizite za sport i sportsku rekreaciju, a najviše posjeduju bicikl 84,52%, loptu 64,28%, role 40,47%, reket 36,90%, skije 11,90%, šator 8,33%, opremu za lov 7,14% i klizaljke 2,38%.

Na pitanje trenirate li neki sport u klubu, ako trenirate navedite koji?

Nogomet trenira 11,90%, karate 2,38%, stolni tenis 2,38%, mažoret ples 2,38%, šah 1,19%, lovačko društvo 1,19%, veslanje 1,19%, rukomet 1,19% i jahanje 1,19%.

Rezultati pokazuju da se 82,14% ispitanika bavi nekom sportskom aktivnošću u dogovoru s prijateljima, a 17,85% to čine sami.

Kao razlog ne bavljenja sportsko-rekreacijskim aktivnostima ispitanici navode da nemaju vremena 5,95%, njih 3,57% navodi da im se ne da, 3,57% da ih ne zanima, a 3,57% navode zdravstvene probleme.

Ovi rezultati jasno govore da se vrlo mali broj studenata svakodnevno bavi tjelesnom aktivnošću u slobodno vrijeme. Bavljenje studenata natjecateljskim sportom još je manje. Što se tiče odlazaka studenata na kulturno javne priredbe situacija je zadovoljavajuća. Društvene igre također su veoma zastupljene kod studentske populacije. Veliki broj studenata posjeduje rekvizite za sport i sportsku rekreaciju, a jako dobar pokazatelj je da se 82,14% studenata bavi nekom sportskom aktivnošću u dogovoru s prijateljima, što je prisutno i u istraživanjima drugih autora (Pejić, 2008; Rosić, 2005).

6. PRILOG - ANKETA

1. Bavite li se u slobodno vrijeme tjelesnom aktivnošću i koliko često?

- a) svaki dan
- b) nekoliko puta tjedno
- c) nekoliko puta mjesečno
- d) nekoliko puta godišnje
- e) ne bavim se

2. Odlazite li na kulturno-javne priredbe? (moguće je zaokružiti više odgovora)

- a) kino
- b) kazalište
- c) koncert
- d) muzeji/izložbe
- e) sportske manifestacije (utakmice, turniri, prvenstva i sl.)
- f) ne pohađam

3. Igrate li društvene igre?

- a) nikada
- b) povremeno
- c) često

4. Ako igrate, zaokružite ili dopišite društvenu igru ili igre koje igrate?

- a) šah
- b) karte
- c) lotto
- d) video igre
- e) sportska kladionica
- f) neku drugu – navedite koju: _____

5. Posjedujete li rekvizite za sport i sportsku rekreaciju?

- a) bicikl
- b) skije
- c) role
- d) klizaljke
- e) šator
- f) reket
- g) lopta
- h) oprema za lov
- i) nešto drugo – navedite što: _____

6. Kada se bavite sportskom aktivnošću radite li to sami ili u dogovoru s prijateljima?

- a) sam
- b) s prijateljima

7. Trenirate li neki sport u klubu, ako trenirate navedite koji?

8. Navedite razlog zbog kojeg se uopće ne bavite sportsko – rekreacijskim aktivnostima u slobodno vrijeme?

7. ZAKLJUČAK

Na temelju rezultata istraživanja može se zaključiti da se većina studenata u slobodno vrijeme bavi tjelesnom aktivnošću.

Rezultati ankete ukazuju da bi se studenti nekom vrstom tjelesne aktivnosti trebali baviti češće te da je potrebno više pažnje posvetiti sportskim aktivnostima izvan redovne nastave studenata. To se može postići organizacijom što više različitih sportskih natjecanja kako bi se što većem broju studenata pružila mogućnost uključivanja u sportsko-rekreativne sadržaje.

U cilju ostvarenja spomenutih aktivnosti trebalo bi i medijski podržati i propagirati održavanje kvalitetnih sportskih događanja u gradu i bližoj okolici. Povremeno je potrebno organizirati sportska druženja sa srodnim učilištima. Jedan od vrlo bitnih elemenata je i povezanost i suradnja sa sportskim klubovima, koja u konačnici može poslužiti na obostrano zadovoljstvo.

Način korištenja slobodnog vremena ne bi trebala biti briga samo kineziologa već i ostalih društvenih struktura koje bi morale povesti brigu o boljem i kvalitetnijem životu studenata.

8. LITERATURA

1. Husinec, R., Pintiđ, V. (2010) 150 godina poljoprivrednog školstva u Križevcima, Visoko gospodarsko učilište, Srednja gospodarska škola, Križevci.
2. Pejić, D. (2008) Ispitivanje mišljenja studenata o korištenju slobodnog vremena i subjektivnom doživljaju zdravlja na Veleučilištu Lavoslav Ružička u Vukovaru. U: V. Findak (ur.), Zbornik radova 17. ljetne škole kineziologa Republike Hrvatske, Poreč, 2008. (str. 346-353). Zagreb. Kineziološki fakultet.
3. Rosić, V. (2005) Slobodno vrijeme - slobodne aktivnosti. Rijeka: Žagar.